

## 716 - BILANCIO SOCIALE

Data chiusura esercizio 31/12/2020

**EPHEDRA SOCIETA'  
COOPERATIVA SOCIALE -  
ONLUS**

### DATI ANAGRAFICI

Indirizzo Sede legale: RIVA DEL GARDA TN PIAZZALE  
MIMOSA 2

Codice fiscale: 01426520225

Forma giuridica: COOPERATIVA SOCIALE

### Indice

Capitolo 1 - BILANCIO SOCIALE .....	2
Capitolo 2 - VERBALE ASSEMBLEA ORDINARIA .....	36



# Bilancio Sociale



Esercizio 2020



Con questa edizione del Bilancio sociale, la cooperativa sociale Ephedra si prefigge di comunicare all'esterno in modo sintetico ma efficace, scientifico ma chiaro, i principali esiti dell'attività realizzata nel 2020. Nella scelta di quale documento realizzare e quali dati far emergere, si è deciso di aderire ad un metodo già testato nella provincia autonoma di Trento, nonché in Veneto ed in Friuli Venezia Giulia, di uno strumento quindi condiviso con molte altre cooperative sociali, trasparente, validato e comparabile: si tratta del metodo **ImpACT** per la valutazione dell'impatto sociale realizzato dall'istituto di ricerca Euricse di Trento.

Aderire a questa analisi **perché?** Innanzitutto, il modello risponde alla recente Riforma del Terzo settore (L. 106/2016, art.7 comma d) e relativi decreti attuativi che non solo richiedono alle imprese sociali (e quindi alle cooperative sociali) di redigere in modo obbligatorio un proprio bilancio sociale, ma stabilisce anche generici obblighi di trasparenza e informazione verso i terzi, nonché una valutazione dell'impatto sociale prodotto, dove *"Per valutazione dell'impatto sociale si intende la valutazione qualitativa e quantitativa, sul breve, medio e lungo periodo, degli effetti delle attività svolte sulla comunità di riferimento rispetto all'obiettivo individuato"* (art.7 comma 3). Il metodo ImpACT incentiva alla progressiva estensione della rendicontazione sociale a dimensioni di impatto sociale, includendo nel Bilancio sociale specifici indicatori quantitativi e qualitativi delle ricadute e dell'impatto generato sul tessuto sociale di riferimento. Un processo articolato, dunque, ma che vogliamo condividere nella convinzione che sia utile per fare emergere le specificità della cooperativa sociale con dati ricchi e che identifichino in vario modo le diverse dimensioni dell'azione della cooperativa, quella imprenditoriale e quantitativa e quella sociale e qualitativa, valutate come risultato immediato e di breve nei prodotti e servizi che offriamo e come risultato di lungo periodo nelle varie azioni sociali e politiche a favore del territorio e degli stakeholder.

Il metodo è poi sufficientemente standardizzato, e quindi la presentazione che seguirà rispetta volontariamente struttura, contenuti, ordine di presentazione, modelli grafici proposti dal modello ImpACT. Ciò permette agli interlocutori della cooperativa di disporre di un metodo teorico e visivo per approcciarsi al tema della rendicontazione e valutazione unico per tutte le imprese che seguono la valutazione con ImpACT e in conclusione permette di confrontare dimensioni e risultati raggiunti con ad esempio benchmark di territorio. È in tal senso che il presente bilancio sociale punta a rispettare tutti i principi proposti dalle linee guida nazionali (capitolo 5 delle linee guida per gli enti di Terzo settore): rilevanza delle informazioni fornite, completezza alla luce degli stakeholder con cui l'organizzazione si relaziona, trasparenza, neutralità competenza di periodo (con riferimento prioritario all'esercizio di riferimento, ma anche con alcune analisi di trend o di impatto di medio periodo), comparabilità sia nel tempo che con altre organizzazioni del territorio, chiarezza (pur usando talvolta un linguaggio tecnico), veridicità e verificabilità dati i processi di rilevazione seguiti con il metodo ImpACT, attendibilità, autonomia delle terze parti per le parti di bilancio sociale relative alle percezioni su politiche e azioni. Sotto

quest'ultimo profilo, il metodo accoglie l'invito a "favorire processi partecipativi interni ed esterni all'ente" poiché proprio nella riflessione sulle politiche organizzative e sulle dimensioni più qualitative il metodo ci ha richiesto di organizzare un Gruppo di lavoro, nel nostro caso composto da un gruppo eterogeneo di portatori di interesse della cooperativa, e nello specifico da lavoratori ordinari. In questo modo, sulla base di chiari indicatori ci interrogheremo sui risultati raggiunti e su eventuali elementi di miglioramento o cambiamento nei processi e negli esiti.

Si osserva ancora, il presente prospetto di bilancio sociale ripercorre inoltre -con alcuni approfondimenti di merito e impostazione resa flessibile secondo quanto consentito dalle stesse Linee guida- la struttura di bilancio sociale ancora prevista dalle Linee guida nazionali, articolando la riflessione su Metodologia adottata, Informazioni generali sull'ente, Struttura di governo e amministrazione, Persone che operano per l'ente, Obiettivi e attività, Situazione economico-finanziaria, Altre informazioni rilevanti. Ogni sezione vuole portare la riflessione non solo sulle ricadute oggettive dell'anno, ma anche su elementi qualitativi del modo in cui la cooperativa ha agito e dei risultati che essa ha raggiunto, cercando di guardare anche agli impatti eterogenei, a ricadute che non vanno intese solo nel breve periodo, nell'anno di riferimento del presente bilancio sociale, ma nel loro valore di cambiamento e di prospettiva di lungo periodo.

Come premesso, tale struttura ed i contenuti riportati trovano inoltre raccordo con le Linee Guida in tema di bilancio sociale predisposte dalla Provincia Autonoma di Trento.

È alla luce di tali premesse ed impostazioni, che la cooperativa sociale vuole essere rappresentata e rendicontata alla collettività nelle pagine seguenti.

## **LA COOPERATIVA E L'EMERGENZA COVID: premessa alla lettura dei dati**

Vi è una ulteriore necessaria premessa che in questo bilancio sociale merita un dovuto approfondimento e che dovrà essere tenuta in assoluta considerazione nella lettura dei dati che si presenteranno: la pandemia generata dal Covid e le conseguenti restrizioni ministeriali alla conduzione delle attività economiche e sociali hanno avuto conseguenze rilevanti per qualsiasi organizzazione, su tutto il contesto socio-economico nazionale e la cooperativa sociale Ephedra non ne è rimasta indenne. Ad un aumento dei bisogni delle persone sono corrisposte necessarie flessioni delle azioni e delle produzioni e nella presente introduzione si vogliono illustrare sinteticamente le principali ricadute sulla cooperativa e le modalità in cui essa si è trovata ad affrontare la crisi.

Nel 2020 Ephedra ha subito la chiusura di più del 75% delle proprie attività (valutate in termini di valore economico delle attività). Nello specifico la cooperativa si è trovata a dover gestire le proprie attività con modalità significativamente diverse da prima, nel rispetto dei provvedimenti e dell'emergenza sanitaria, per 10 settimane. La riduzione dei servizi della cooperativa ha colpito in particolare al 65% minori e adolescenti 6-14 anni e 35% minori e adolescenti 14-18 anni, tutte persone con disagio sociale.

Dal punto di vista economico, tale situazione ha avuto le ricadute di cui si illustrerà nella relativa sezione sullo stato economico-finanziario della cooperativa (con una variazione negativa in sintesi del -12.12% del valore della produzione tra 2019 e 2020). Si osserva come dietro a tale evoluzione siano identificabili al 70% riduzione di entrate pubbliche e 30% riduzione di entrate private da vendita di beni e servizi a imprese. Rispetto ai rapporti in essere con le pubbliche amministrazioni, non vi sono stati particolari ricadute sui tempi dell'esecuzione, ma l'ente pubblico ha garantito la copertura continua delle attività (almeno a costo parziale).

Di fronte alla situazione emergenziale e alle concepite ricadute sui servizi, la cooperativa non è rimasta inerme, ma ha cercato di attivare almeno alcuni provvedimenti e previsto nel tempo riadattamenti: ha cambiato le modalità operative con cui realizzare servizi/beni su cui era già attiva e si è rivolta con nuovi servizi alle categorie di beneficiari cui già rivolgeva la sua azione.

Pur con le seguenti premesse sull'andamento eccezionale dell'annualità, il bilancio sociale illustrerà fedelmente i risultati raggiunti dalla cooperativa sociale Ephedra nel corso dell'anno di riferimento.



Il presente bilancio sociale rendiconta le attività svolte dalla cooperativa sociale Ephedra, codice fiscale 01426520225, che ha la sua sede legale all'indirizzo Piazza della Mimosa 2, Riva del Garda.

La cooperativa sociale Ephedra nasce nel 1993 e per comprendere il suo percorso iniziamo leggendo la sua storia. La cooperativa viene inizialmente fondata da un gruppo di professionisti attivi nel campo dell' educazione e del sociale che ideano, in rete con il servizio sociale e la commissione provinciale L.P. 35/83, delle azioni educative rivolte ai gruppi di ragazzi/e che si incontrano nelle strade e nelle piazze del quartiere: si svolgono lezioni, tornei di calcio, eventi artistici e culturali, anche d' estate. Tutto ciò direttamente in strada, nelle piazze e nei campetti, un primo provvisorio centro diurno viene aperto presso i locali della ex O.N.M.I. di Riva del Garda. Poi ci si sposta nello stabile di piazzale Mimosa, sito nel centro della zona PEEP di Riva del Garda, realizzando il Centro Giovanile di Quartiere che cambierà poi il nome in Centro Educativo Interculturale. Ephedra ha lo scopo di perseguire l'interesse generale della comunità, in particolare nel territorio della Comunità Alto Garda e Ledro, operando alla prevenzione del disagio psico-sociale ed all'integrazione sociale dei cittadini. Essa opera ispirandosi ai principi di solidarietà e di mutualità, e si propone la gestione in forma di impresa di servizi socio-educativi e culturali orientati al recupero di situazioni di marginalità sociale oltre che di svantaggio psico-fisico. Destinatari dei servizi svolti dalla Cooperativa sono minori, giovani adulti e familiari in situazione di disagio e/o emarginazione.

Quale cooperativa sociale di tipo A, essa ha lo scopo di perseguire l'interesse generale della comunità alla promozione umana e all'integrazione sociale dei cittadini attraverso la produzione di interventi e servizi sociali, prestazioni socio-sanitarie, servizi educativi per bambini e ragazzi (formazione extra-scolastica e para-scolastica, servizi educativi residenziali e semiresidenziali), formazione extra-scolastica finalizzata alla prevenzione della dispersione scolastica e al successo scolastico e formativo, alla prevenzione del bullismo ed al contrasto della povertà educativa, attività culturali con finalità educativa e attività culturali ed artistiche con finalità ricreativa. La cooperativa sociale nello specifico gestisce:

- Centri socio-educativi territoriali rivolti ai minori.
- Progetti educativi domiciliari.
- Interventi di assistenza educativa presso le scuole a favore di alunni in situazione di disagio.
- Progetti di danza-movimento-terapia e di training autogeno.
- Progetti di formazione ed orientamento al lavoro rivolti a minori e giovani in condizioni di disagio
- Progetti di formazione alla genitorialità e alla professionalità educativa.

- Progetti di solidarietà internazionale.
- Progetti di sviluppo della comunità.



Gli illustrati servizi corrispondono fedelmente alle attività previste statutariamente, considerando infatti che lo Statuto prevede testualmente che la cooperativa sociale si occupi di gestire:

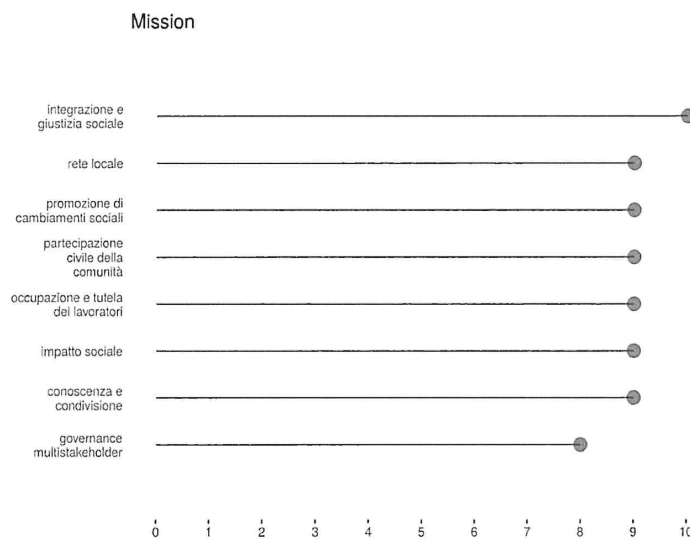
- Centri socio educativi territoriali e/o residenziali di accoglienza e socializzazione.
- Attività di formazione e assistenza.
- Attività di sensibilizzazione ed animazione della comunità locale entro cui opera al fine di renderla più consapevole e disponibile all'attenzione ed all'accoglienza delle persone in stato di bisogno.
- Attività di promozione e rivendicazione dell'impegno delle istituzioni a favore delle persone deboli e svantaggiate e di affermazione dei loro diritti.
- Progetti personalizzati di sostegno e/o recupero psico-sociale.
- La promozione in collaborazione con altre istituzioni, enti e associazioni, di progetti e /o interventi nel campo dell'educazione allo sviluppo.

Ulteriormente, si vuole osservare come le attività ed i servizi promossi rispondano più in generale alla mission che la cooperativa si è data e che rappresenta il carattere identitario della cooperativa. Ephedra intende dedicarsi con particolare attenzione e competenza psicopedagogico-educativa alle persone socialmente deboli:

- promuovendone i diritti.
- dando voce ai loro bisogni.
- elaborando e gestendo progetti volti a ridurre gli stati di marginalità sociale.

- implementare la resilienza e incrementare le potenzialità e l'opportunità di auto affermazione e realizzazione umana.

In sintesi, ci sembra di poter affermare che la mission della cooperativa sociale ponga al centro dell'azione parole chiave come: integrazione e giustizia sociale, occupazione e tutela dei lavoratori, partecipazione civile della comunità, governance multistakeholder, promozione di cambiamenti sociali, rete locale, impatto sociale e conoscenza e condivisione.



Necessaria ulteriore premessa, nella lettura dei servizi e dei risultati raggiunti che seguirà, una breve presentazione del contesto territoriale in cui la cooperativa sociale opera, così da comprenderne meglio le specificità e il ruolo che all'interno dello stesso la cooperativa sociale oggi riveste. Come premesso, la cooperativa sociale Ephedra ha la sua sede legale all'indirizzo Piazza della Mimosa 2, Riva del Garda. Tuttavia, è possibile osservare come la cooperativa operi anche attraverso le seguenti sedi operative:

<b>Indirizzo</b>	<b>Località</b>
Via Donatori di Sangue 2	Arco
Piazzale Mimosa, 2/a	Riva del Garda

Il territorio di riferimento è quindi intercettabile in modo sufficientemente diffuso nella provincia in cui la cooperativa ha sede. Guardando invece alle caratteristiche di questo territorio dal punto di vista dell'offerta, è possibile affermare che la cooperativa sociale Ephedra svolge la sua azione in aree caratterizzate dalla presenza di altri operatori offerenti servizi simili per oggetto dell'attività di natura pubblica e di natura privata, dalla presenza di altri operatori offerenti servizi rivolti allo stesso target di beneficiari o utenti di natura pubblica e di forma giuridica privata.



Infine, con la volontà di interpretare i risultati raggiunti in questo esercizio in modo comparato ed allineato agli obiettivi strategici della cooperativa, si consideri che in questi ultimi anni la cooperativa sociale si è posta questi prioritari obiettivi:

- promuovere l'integrazione sul territorio agendo dall'interno.
- privilegiare un approccio sistemico e una dimensione gruppale oltre che individuale.
- stimolare le realtà territoriali esistenti per l'attivazione di reti impegnate nella promozione di temi sociali, nella tutela dei diritti dei più deboli, nella sensibilizzazione della comunità locale.



La seconda dimensione secondo la quale la cooperativa sociale Ephedra può essere raccontata ed analizzata è quella della **governance**. Gli organi decisionali si presentano in una cooperativa sociale alquanto peculiari e centrali per comprendere la socialità dell'azione, i livelli di partecipazione e rappresentanza di interesse, nonché la capacità di presentarsi come organizzazione di persone e non di capitali. In primo luogo, è utile quindi capire quali sono gli organi della cooperativa e le loro principali funzioni, descrivendo a brevi tratti le politiche distintive rispetto agli organi di governo e agli organi decisionali della cooperativa.

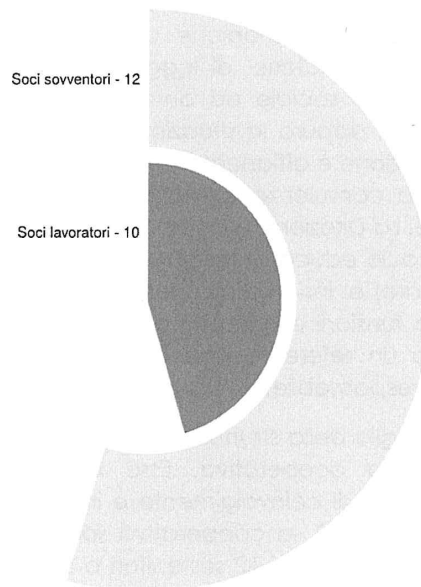
Il Consiglio di Amministrazione è composto dal/la Presidente, dal/la Vicepresidente e da tre Consiglieri/e, eletti/e dall'Assemblea. Gli Amministratori sono investiti dei più ampi poteri per la gestione della Società, esclusi quelli riservati all'Assemblea dei Soci dalla legge e dallo Statuto. Essi definiscono l'assetto organizzativo e le responsabilità di ciascuna funzione organizzativa. La durata in carica del C.d.A. è di tre anni. La Società di Revisione, mediante revisioni periodiche annuali e una revisione biennale, verifica il rispetto delle disposizioni statutarie, di legge e l'osservanza delle norme mutualistiche, controlla il funzionamento sociale ed amministrativo e l'impostazione organizzativa e gestionale della società, appura la situazione patrimoniale e finanziaria della società. Il Consiglio di Amministrazione è affiancato e supportato dalla Direzione, dalla Responsabile Amministrativa e dalla consulenza contabile/fiscale dello studio di commercialisti, dal consulente del lavoro. La Direzione è composta dai coordinatori dei principali servizi della cooperativa (Centri socio educativi territoriali, progetti di Educativa Scolastica e progetti di Educativa Domiciliare) e, insieme alla Responsabile Amministrativa, esercita il controllo di gestione, individua funzioni e obiettivi, gestisce le risorse umane. Per ogni progetto e attività è individuato un referente che organizza, conduce e rendiconta rispetto al progetto del quale è responsabile.

Entrando ora nel dettaglio della struttura di governo, attenzione prima deve essere data alla base sociale della cooperativa. Essa è rappresentativa della democraticità dell'azione e la capacità di coinvolgimento e inclusione, parole chiave per un'impresa sociale. Al 31 dicembre 2020, la cooperativa sociale includeva nella sua base sociale complessivamente 22 soci, di cui 12 sostenitori o sovventori e 10 lavoratori dipendenti. I valori assoluti presentati forniscono alcuni elementi di valutazione rispetto alle scelte di governance della cooperativa sociale. Innanzitutto, la presenza di soci lavoratori è espressione della centralità del lavoratore nelle scelte organizzative anche considerando che lo stesso influenza e osserva la qualità del servizio ed il suo coinvolgimento quindi risulta un obiettivo della cooperativa; più in particolare, poi, il 43.48% dei nostri lavoratori ordinari con posizione stabile in cooperativa è socio e se tale percentuale risulta abbastanza ridotta e possibile indice di un basso coinvolgimento dei lavoratori nel processo decisionale, va tuttavia considerato che a tutti i lavoratori stabili della cooperativa è data la possibilità di fare richiesta di ammissione quale socio della

cooperativa, in determinati momenti dell'anno e su approvazione del CdA. È vero comunque che l'attenzione a coinvolgere i lavoratori va comunque letta anche oltre al dato della loro rispettiva inclusione nella base sociale e la cooperativa si sente di poter affermare che le sue politiche organizzative puntano in modo elevato al coinvolgimento dei lavoratori nel processo decisionale e nelle scelte strategiche.

Dato ulteriore è quello del possibile coinvolgimento nel governo della cooperativa anche di persone giuridiche: la cooperativa sociale non conta tra i propri soci nessuna organizzazione di qualsiasi forma giuridica e ciò indica quindi l'assenza di rapporti istituzionalizzati con gli attori economici e sociali del nostro territorio, pur praticando politiche diverse di cui si tratterà parlando di reti. Infine, completa la base sociale della cooperativa la presenza di alcuni soci sovventori o generici sostenitori, che quindi non ricoprono interessi specifici nella cooperativa ma ne condividono semplicemente e genericamente gli obiettivi sociali e ne sostengono le attività. In sintesi, data la struttura descritta, è possibile affermare che la cooperativa sociale Ephedra si è dotata di una base sociale multistakeholder, cercando di promuovere il coinvolgimento e l'inclusione nelle proprie strutture di governo democratico di portatori di interessi diversi e di esponenti diversi della collettività e del territorio.

#### Suddivisione soci per tipologia

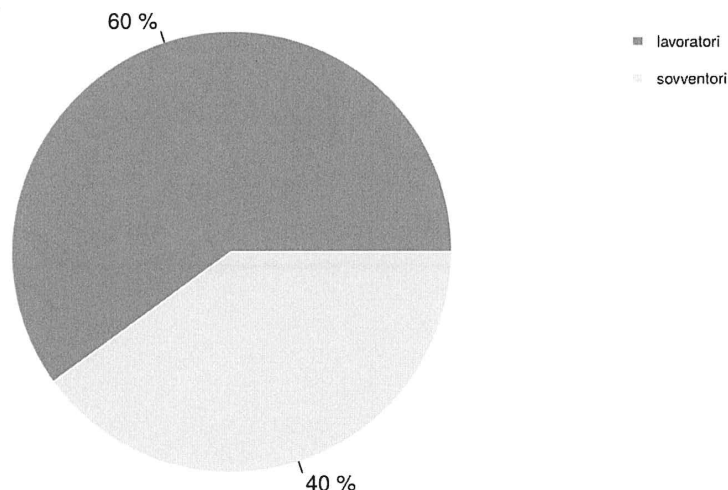


Leggendo invece i dati sulla composizione del Consiglio di amministrazione si possono avanzare valutazioni sul coinvolgimento al più alto livello nel processo decisionale delle categorie di soci e di stakeholder appena descritte. Il Consiglio di amministrazione della cooperativa sociale Ephedra risulta composto da 5 consiglieri:

- Fabrizio Bettoni 1994
- Carla Roncolato 1994
- Elena Dalla Vecchia 2000
- Lorenza Bresciani 2002
- Luisella Miorelli. 2020

Si tratta nello specifico di 3 lavoratori e 2 sovventori. Questa situazione ci sembra sostenere una certa attenzione riposta dalla cooperativa sociale alla promozione di un reale coinvolgimento dei vari portatori di interesse e di una reale multi-governance.

Composizione del CdA

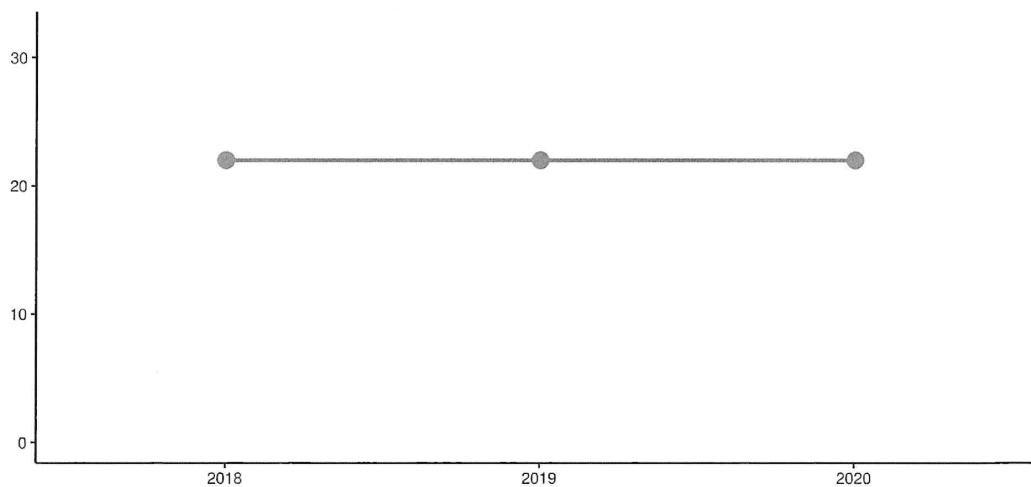


La ricerca di una certa democraticità e socialità del processo decisionale può essere osservata anche in altri indici che caratterizzano la governance di una cooperativa sociale. Innanzitutto il CdA vede la presenza di donne. Accanto a queste riflessioni, ci sono altre considerazioni di cui tenere conto. I soci lavoratori e sovventori apportano le proprie risorse e le proprie differenti sensibilità, legate allo specifico contributo professionale e finanziario di ognuno. I soci hanno il diritto e il dovere di essere responsabili non solo nella propria attività o nella propria struttura, ma nella globalità della Cooperativa, prendendo parte alla costruzione di un progetto condiviso, partecipando attivamente alla gestione della Cooperativa in condizioni di parità, democraticità e uguaglianza. Essi cooperano al raggiungimento dei fini sociali e si astengono da ogni attività che sia in contrasto con questi e con gli interessi della Cooperativa. I soci lavoratori prestano attività di lavoro remunerato e perseguono lo scopo di ottenere, tramite la gestione in forma associata e con la prestazione della propria attività lavorativa, continuità di occupazione e le migliori condizioni economiche, sociali e

professionali. Possono essere soci lavoratori tutte le persone fisiche aventi la capacità di agire, e in particolare coloro che abbiano maturato una capacità professionale nei settori di cui all'oggetto della cooperativa o che comunque possano collaborare al raggiungimento dei fini sociali con la propria attività lavorativa e professionale. Le modalità di svolgimento delle prestazioni lavorative dei soci sono disciplinate da un apposito regolamento approvato ai sensi della Legge vigente in materia.

Le politiche attivate nei confronti dei soci hanno avuto alcuni esiti oggettivi. Il primo di questi riguarda il turn over della base sociale: se all'atto della fondazione la cooperativa sociale contava sulla presenza di 9 soci, come anticipato essi sono oggi 22. Rispetto l'ultimo anno, l'andamento è di sostanziale stabilità: nel 2020 non si sono registrati ingressi o uscite dalla base sociale. Questi andamenti spiegano l'eterogenea composizione della base sociale per anzianità di appartenenza: un 9% di soci è presente in cooperativa sociale da meno di 5 anni rispetto a un 72% di soci presenti da più di 15 anni. Guardando poi ai livelli della partecipazione sociale, si osserva che nel 2020 Ephedra ha organizzato 1 assemblea ordinaria. Il tasso di partecipazione alle assemblee nella cooperativa nel 2020 è stato complessivamente del 54% per l'assemblea di approvazione del bilancio, contro una partecipazione media alle assemblee dell'ultimo triennio del 50% e si tratta di una partecipazione quindi complessivamente discreta, indice della capacità di coinvolgere attivamente i soci nella mission e nella natura democratica dell'organizzazione.

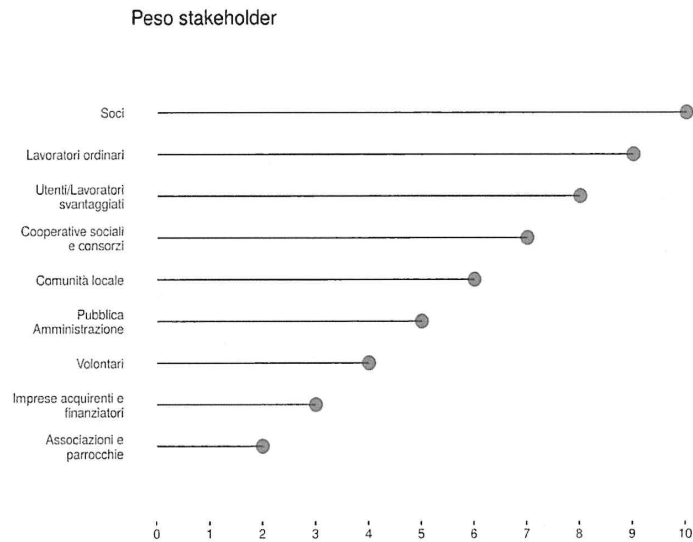
Andamento numero soci



Due valori economici vogliono infine descrivere le politiche di governance e di democraticità degli interessi della cooperativa: da un lato, la cooperativa sociale prevede dei compensi economici per alcune cariche istituzionali ricoperte e in particolare 800 Euro per i revisori contabili. Dall'altra, gli utili conseguiti nel 2019 sono stati completamente accantonati a riserve con l'obiettivo di generare valore per la cooperativa e pensare alla sua crescita, anche in ottica generazionale e di beneficio alla collettività.

A conclusione della riflessione sulla democraticità e rappresentanza di interessi della cooperativa sociale, si deve comunque considerare che, nonostante la centralità del socio e degli organi di governo nel processo decisionale, la cooperativa agisce con una chiara identificazione di quelli che sono gli interessi tutti dei diversi soggetti che si

relazionano con la cooperativa, dei suoi *stakeholder*. Il grafico seguente vuole illustrare il peso relativo sulle scelte organizzative esercitato dai principali gruppi di portatori di interesse.





Settori ad alta intensità di capitale umano. Così sono definite tecnicamente le imprese che vedono generato il proprio valore aggiunto soprattutto grazie al lavoro. E sotto questo profilo le cooperative sociali sono tra le tipologie organizzative in cui il lavoratore è di certo la risorsa prima per la realizzazione delle attività, e di attività di qualità. Ma non si tratta solo di avere il lavoratore al centro della produzione; per natura una cooperativa sociale guarda al lavoratore come persona, con i suoi bisogni e con necessità di coinvolgimento. Presentare in questa sezione i dati relativi ai lavoratori della cooperativa sociale Ephedra significa quindi interpretare questi stessi dati con una duplice valenza: quella delle importanti risorse umane che permettono la realizzazione dei servizi e ne influenzano –grazie ad impegno e professionalità– la qualità, e quella dell'impatto occupazionale che la cooperativa genera non solo in termini numerici, ma anche puntando sulla qualità dei rapporti di lavoro.

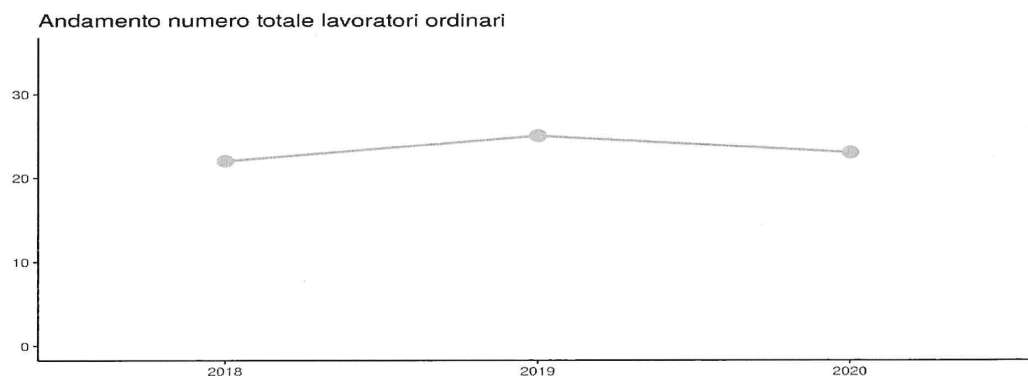
Per comprendere la strutturazione della cooperativa, è utile descrivere in termini sintetici l'organizzazione delle persone che vi operano. Gli organi sociali della cooperativa sono: a) l'Assemblea dei soci; b) il Consiglio di amministrazione; c) la Società di controllo e revisione contabile. L'Assemblea Soci approva il bilancio, nomina e revoca gli Amministratori, nomina la Società di controllo e revisione contabile, delibera sulle modifiche dello Statuto. Il Consiglio di Amministrazione è composto dal/la Presidente, dal/la Vicepresidente e da tre Consiglieri/e, eletti/e dall'Assemblea. Gli Amministratori sono investiti dei più ampi poteri per la gestione della Società, esclusi quelli riservati all'Assemblea dei Soci dalla legge e dallo Statuto. Essi definiscono l'assetto organizzativo e le responsabilità di ciascuna funzione organizzativa. La Società di Revisione, mediante revisioni periodiche annuali e una revisione biennale, verifica il rispetto delle disposizioni statutarie, di legge e l'osservanza delle norme mutualistiche, controlla il funzionamento sociale ed amministrativo e l'impostazione organizzativa e gestionale della società, appura la situazione patrimoniale e finanziaria della società. Il Consiglio di Amministrazione è affiancato e supportato dalla Direzione, dalla Responsabile Amministrativa e dalla consulenza contabile/fiscale dello studio di commercialisti, dal consulente del lavoro. La Direzione è composta dai coordinatori dei principali servizi della cooperativa (Centri socio educativi territoriali, progetti di Educativa Scolastica e progetti di Educativa Domiciliare) e, insieme alla Responsabile Amministrativa, esercita il controllo di gestione, individua funzioni e obiettivi, gestisce le risorse umane. Per ogni progetto e attività è individuato un referente che organizza, conduce e rendiconta rispetto al progetto del quale è responsabile. Il Consiglio di Amministrazione, affiancato dai singoli referenti di ogni servizio e dalla Responsabile Amministrativa, individua le figure specifiche e le professionalità da impiegare nei diversi servizi. Nella Cooperativa Ephedra operano dipendenti e collaboratori con adeguata preparazione e competenza professionale, in grado di garantire stabilità e continuità degli interventi e di proporsi come un punto di riferimento per gli utenti e i collaboratori, interni o esterni del servizio.

Fotografando ora dettagliatamente i lavoratori dipendenti ordinari della cooperativa sociale, si osserva che al 31/12/2020 erano presenti con contratto di dipendenza 26 lavoratori, di cui l'88.46% presenta un contratto a tempo indeterminato, contro l'11.54% di lavoratori a tempo determinato. Ephedra è quindi una media cooperativa sociale – stando alle definizioni e allo scenario nazionale- e ciò influenza ovviamente **l'impatto occupazionale** generato nel territorio. Alcuni dati vanno comunque letti congiuntamente a questo valore. E in primo luogo, va considerato che le ore complessivamente retribuite dalla cooperativa sociale a lavoratori dipendenti sono state nel 2020 pari a 31.396,4: un dato che può far comprendere come -pur avendo garantito occupazione ad un certo numero di persone- l'effettivo impatto occupazionale in termini di tempo pieno di lavoro, le cosiddette ULA (Unità Lavorative Anno) sia stato pari a 17.68 unità.

Approfondendo la dimensione del lavoro dipendente, che può essere letto come la reale ricaduta occupazionale di lungo periodo, vi è da considerare che la cooperativa sociale ha registrato un certo flusso di lavoratori dipendenti durante il 2020: nell'arco dell'anno essa ha visto l'ingresso di 7 nuovi dipendenti rispetto all'uscita di 4 lavoratori, registrando così una variazione positiva.

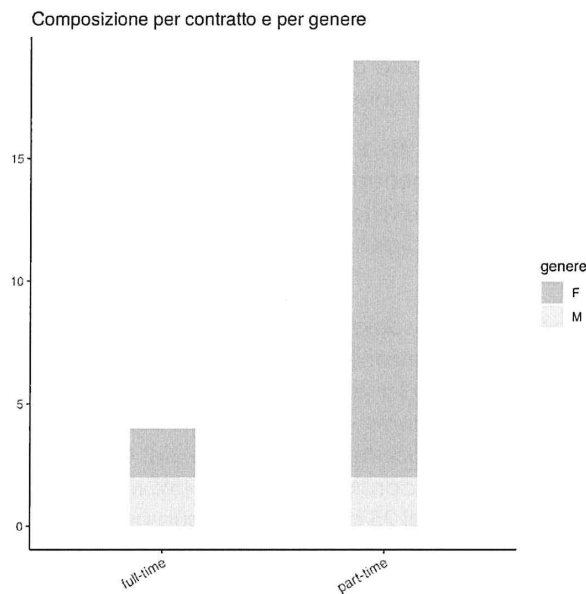
In secondo luogo, la cooperativa sociale ha generato occupazione prevalentemente a favore del territorio in cui essa ha sede: il 98% dei lavoratori risiede nella stessa Comunità di Valle. Questi dati hanno un importante impatto anche dal punto di vista ambientale, considerando che la vicinanza riduce gli spostamenti dei dipendenti e per il benessere dei lavoratori, considerando la riduzione dello stress e del costo monetario del recarsi nel luogo di lavoro: nello specifico va considerato che il 45% risiede nel comune in cui lavora usualmente, il 45% risiede a meno di 25 chilometri dal suo usuale luogo di lavoro e 10% che ha più sedi e luoghi di lavoro che richiedono spostamenti più impegnativi.

L'impatto occupazionale può essere poi analizzato anche in termini di **qualità del lavoro** offerto, guardando ad alcuni parametri adottati per definire il buon lavoro. Un primo indice da considerare riguarda la stabilità occupazionale, quindi la tipologia di contratto applicata ai lavoratori. Oltre ai dati già presentati sui lavoratori dipendenti, si osserva come la cooperativa sociale Ephedra, nel corso del 2020, abbia fatto ricorso anche a 1 collaboratore, 9 professionisti titolari di partita IVA e 1 persona con lavoro intermittente. Queste politiche occupazionali hanno inciso su due aspetti: da una parte, la fotografia dei nostri lavoratori dipendenti illustra come l'86.96% degli stessi lavori in cooperativa da più di 5 anni, 4 lavoratori addirittura da oltre 15 anni, dall'altra di conseguenza i flussi possono essere letti anche negli andamenti pluriennali della cooperativa sociale, come il grafico sottostante mostra.





Per quanto riguarda la flessibilità temporale, nella cooperativa sociale il 17.39% dei lavoratori è assunto con contratto a full-time, contro la presenza di 19 lavoratori con una posizione a part-time. Va in particolare considerato che vi è una distinzione tra i lavoratori con occupazione part-time scelta volontariamente per raggiungere una maggiore conciliabilità famiglia-lavoro e part-time stabilito dalla cooperativa sociale per motivi organizzativi: nella cooperativa sociale, a fine 2020 i lavoratori dei part-time imposti dalla cooperativa per necessità organizzative risultano essere 19.



La classificazione per ruoli che i lavoratori ricoprono all'interno della cooperativa sociale può inoltre fornire informazioni tanto sulla eterogeneità di profili richiesti ed offerti quanto sulla conseguente qualità e professionalizzazione nell'offerta dei servizi. Così la cooperativa sociale vede la presenza di 19 educatori con titolo (educatore professionale e/o laurea in scienze dell'educazione), 3 responsabili (produttivi, di settore, di servizio, responsabili sociali) e 1 impiegato.

Altro tema che permette di riflettere sulle politiche attivate dalla cooperativa nei confronti dei suoi lavoratori ordinari è l'equità dei processi e delle politiche praticate. Alcuni dati ed indici permettono di rendere trasparenti i processi attivati. Nella cooperativa sociale Ephedra il 75% dei ruoli di responsabilità è coperto da donne. Un altro elemento che indica il livello di equità o trattamento differenziato applicato è sicuramente il livello salariale riconosciuto ai vari ruoli dei propri dipendenti. Una necessaria premessa all'analisi salariale è data dal fatto che la cooperativa sociale applica ai propri lavoratori il contratto collettivo delle cooperative sociali. La seguente tabella riassume le retribuzioni lorde annue, minime e massime, per ogni inquadramento contrattuale presente in cooperativa.

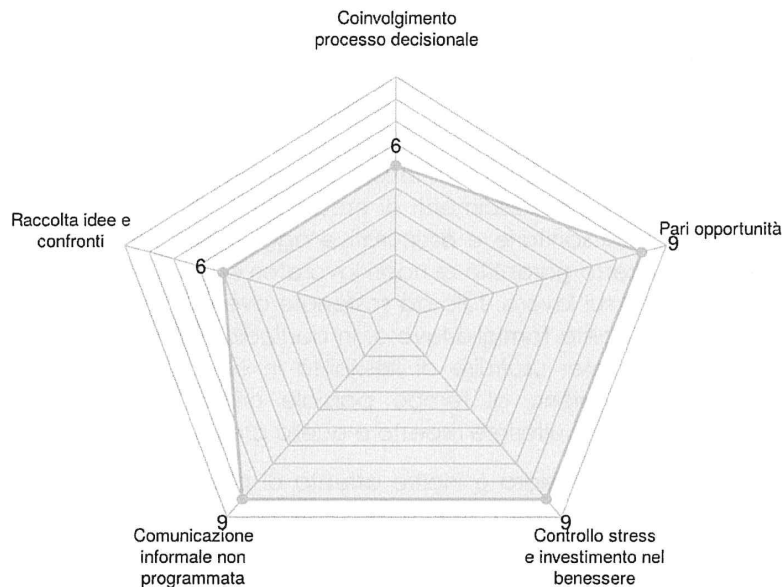
Inquadramento contrattuale	Minimo	Massimo
Coordinatore/responsabile/professionista (es. CCNL coop sociali livelli C3, D3, E1, E2)	28.936 Euro	31.584,5 Euro
Lavoratore qualificato o specializzato (es. CCNL coop sociali livelli B, C1, C2, D1, D2)	23.103,6 Euro	25.798 Euro

Oltre allo stipendio base descritto, ai lavoratori sono riconosciuti altri incentivi o servizi integrativi, quali premi e riconoscimenti di produzione, fringe benefit come il telefonino aziendale e integrazioni sanitarie e assicurative aggiuntive rispetto a quelle previste dal CCNL. Un benefit indiretto garantito ai nostri lavoratori è rappresentato poi dalla garanzia di una certa flessibilità sul lavoro, tale da sostenere ove compatibile con il nostro servizio una maggiore conciliabilità famiglia-lavoro. In particolare Ephedra prevede la possibilità per il dipendente di poter usufruire di flessibilità in entrata/uscita o all'ora di pranzo, passaggio dal tempo pieno al tempo parziale orizzontale/verticale o viceversa e concessione di aspettativa ulteriore rispetto a quella prevista da normativa contrattuale.

La cooperativa sociale Ephedra è inoltre attenta ai propri lavoratori anche per quanto attiene la formazione: la cooperativa infatti realizza la formazione obbligatoria prevista per il settore, una formazione strutturata per tutti o la maggior parte dei suoi lavoratori, una formazione basata prevalentemente su corsi di aggiornamento su temi ad hoc e una formazione attraverso occasionali corsi/seminari/workshop. Rispetto alle attività formative, il numero di lavoratori che vi hanno partecipato nell'ultimo anno è pari a 26 e per un costo a carico diretto della cooperativa sociale di 7.461,2 Euro e coperte da finanziamento per 7.461,2 Euro.

Accanto a tali elementi più aziendalistici e di natura monetaria diretta ed indiretta, non va di certo sottovalutata la sfera del **coinvolgimento** dei lavoratori. Tale aspetto può essere indicizzato in primo luogo guardando alle politiche di partecipazione dei lavoratori alla base sociale, e per quanto riguarda la cooperativa sociale sono 10 (equivalenti al 43.48% dei nostri dipendenti a tempo indeterminato) i lavoratori che sono anche soci di Ephedra. Il coinvolgimento e il riconoscimento verso i lavoratori sono tuttavia attivabili anche attraverso altre politiche e strategie: la cooperativa sociale persegue alcune di queste politiche, promuovendo in particolare la promozione dell'ascolto e della comunicazione più informali o non programmati, il controllo dello stress e l'investimento nel benessere dei lavoratori e accorgimenti e decisioni che tutelino e supportino le pari opportunità, siano esse di genere, di credo religioso, di provenienza.

## Qualità del lavoro

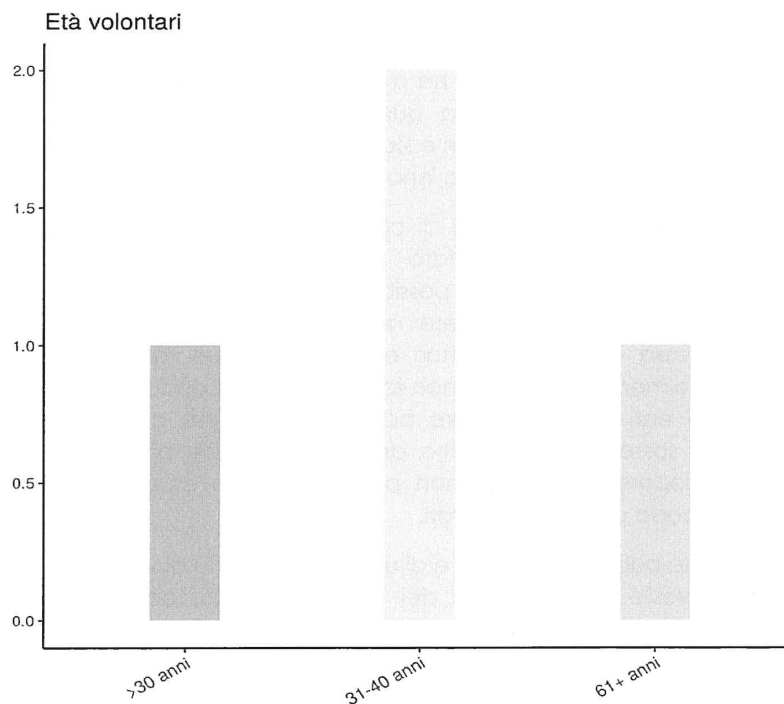


Per quanto riguarda più nel dettaglio le dinamiche di benessere, di sicurezza e di stress dei lavoratori e quindi le dinamiche positive e negative nell'ambiente di lavoro, si vuole a conclusione sottolineare che la cooperativa sociale Ephedra crede sia importante tenere controllati la soddisfazione dei propri lavoratori, per cui fa monitoraggio del loro benessere occasionalmente in modo non formalizzato, nell'anno 2020 la cooperativa non si è trovata ad affrontare contenziosi. Rispetto invece ad alcuni dati di sintesi sulle dinamiche di stress aziendale si rilevano i seguenti dati: 149 il numero di giorni di assenza per malattia totali, 36 valore massimo registrato di giorni di assenza annui rilevati, 27% la percentuale di ferie complessivamente non godute dai nostri lavoratori, 37% valore massimo registrato di giorni di ferie non goduti per singolo lavoratore e 3 le richieste di supporto psicologico aziendale. Tra le altre dimensioni di analisi del lavoro e delle sue dinamiche, non sono invece stati rilevati casi di infortuni, richieste di visite straordinarie da medico competente, segnalazioni scritte del medico competente rispetto a condizioni di stress dei dipendenti o casi dichiarati di molestie o mobbing.

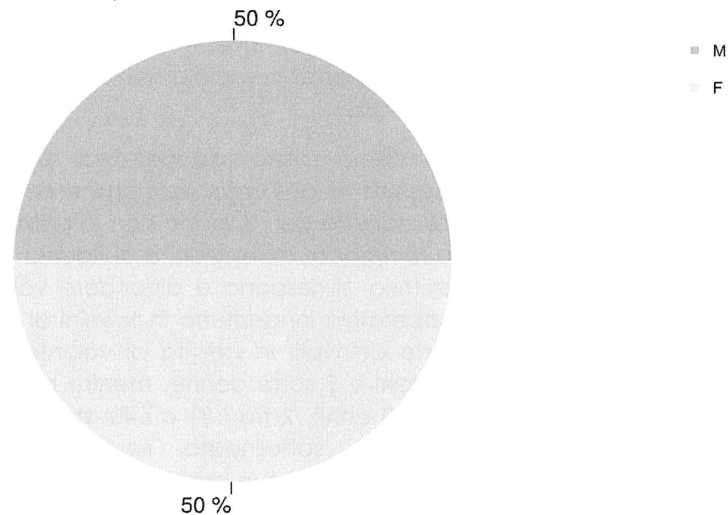
Accanto alla descritta presenza di lavoratori dipendenti e professionisti e collaboratori, si osserva che nel 2020 hanno operato per la cooperativa anche altre categorie di personale. Una attenzione specifica la meritano quelle prassi organizzative che si inseriscono indirettamente in elementi di prima generazione di impatto per le politiche del lavoro a favore di soggetti deboli o dei giovani. Rispetto alle azioni a favore di giovani o

nuovi entranti nel mercato del lavoro, nel corso del 2020, la cooperativa sociale ha ospitato 1 tirocinio (es: formativi, stage). Invece, rispetto al rapporto con le politiche del lavoro territoriali, nel 2020 la cooperativa sociale non ha avuto un ruolo attivo inserendo persone in progettualità specifiche.

Il volontariato svolto all'interno della cooperativa sociale Ephedra costituisce un'importante risorsa a disposizione dell'organizzazione e può essere inoltre interpretato proprio come un indicatore indiretto del rapporto con la comunità: attraverso lo sviluppo di una rete di conoscenza reciproca, di relazioni e di fiducia con singole persone o con altre organizzazioni nel territorio, si riescono a diffondere valori e a motivare quindi le persone a donare alla cooperativa innanzitutto in termini di ore di lavoro volontario. La cooperativa sociale ha visto coinvolti in attività di volontariato nell'anno 2020 solo 4 volontari. Di essi, 2 sono uomini e 2 sono donne, mentre guardando alle fasce d'età si contano 1 under 30 (fino ai 30 anni), 2 tra i 31 e i 40 anni e 1 over 60 (dai 61 anni). La presenza di volontari, va poi sottolineato, risulta per la cooperativa rimasto sostanzialmente invariato negli ultimi cinque anni.



Genere volontari



Indici più diretti, concreti e monetizzabili del contributo dell'attività del volontariato allo sviluppo dei servizi sono identificabili nel numero di ore praticate e nel tipo di attività svolte. Così, innanzitutto, la cooperativa ha beneficiato nel 2020 complessivamente di 100 ore di volontariato, come se quindi si fosse avuta la presenza per 12,5 giorni lavorativi di un ipotetico lavoratore a full time che non ha avuto alcun costo ma solo produttività per la cooperativa e per l'investimento nella qualità dei servizi e nell'attenzione ai nostri beneficiari. Il tempo donato dai volontari è stato inoltre impiegato nella totalità dei casi in partecipazione alla realizzazione di servizi innovativi e aggiuntivi.

Se i dati fin qui descritti ci permettono di capire l'interazione della cooperativa con il territorio e la rilevanza del volontariato per l'organizzazione, dall'altra anche la cooperativa sociale Ephedra ha dei possibili impatti sui volontari, intermediati dalle politiche che cerchiamo di promuovere nei loro confronti. La cooperativa sociale, innanzitutto, si interessa dei suoi volontari ed in particolare fa monitoraggio del loro benessere occasionalmente e in modo non formalizzato. Secondo quanto stabilito anche legislativamente, gli enti di terzo settore possono prevedere anche rimborsi ai propri volontari per spese sostenute nell'ambito dell'esercizio delle attività di volontariato in cooperativa. La cooperativa sociale non prevede né ha erogato tuttavia nel corso dell'anno alcun rimborso ai propri volontari.

Guardando infine alle politiche inclusive e di ulteriore sostegno ai volontari, la cooperativa sociale Ephedra investe sulla crescita dei propri volontari, poiché fa formazione ai volontari al loro ingresso in cooperativa sociale.

A conclusione di queste riflessioni sul nostro volontariato, preme comunque dare spazio e voce anche alle altre modalità con cui la cittadinanza si è attivata a favore delle nostre iniziative e del nostro ruolo sociale. Nel 2020, 1 cittadino è stato coinvolto nell'organizzazione di eventi e progetti ad hoc organizzati dalla cooperativa sociale prestando 60 ore complessive in tali attività di interesse sociale e comunitario.



Le diverse risorse finanziarie ed umane, individuali e di gruppo attivate sin qui illustrate hanno permesso alla cooperativa sociale Ephedra di perseguire i suoi obiettivi produttivi e la sua mission, raggiungendo quindi concreti e verificabili risultati.

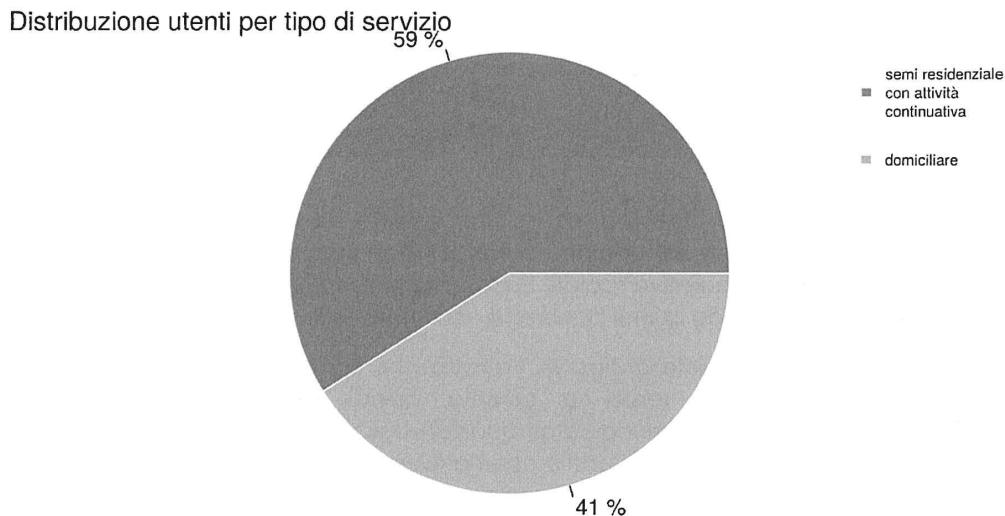
In quanto cooperativa sociale di tipo A, l'attività che sta al centro dell'agire è quella rivolta ai beneficiari dei servizi e diventa quindi fondamentale rendicontare quantitativamente e con alcuni indicatori qualitativi gli esiti raggiunti nei confronti degli utenti. Premessa all'illustrazione dei dati è che l'attività della cooperativa sociale Ephedra è complessa, poiché i servizi sono realizzati sia presso le proprie strutture o a domicilio presso le abitazioni degli utenti con presa in carico che presso altre organizzazioni gestite da soggetti terzi e presso la comunità in senso ampio.

Rispetto alle attività condotte presso la comunità in senso ampio, esse sono identificabili in attività continuative stagionali e attività continuative annuali. In particolare gli eventi promossi nell'anno sono stati 14, raggiungendo un numero di cittadini stimati di 400, il numero stimato di beneficiari di azioni mirate sono stati 50 e l'impegno sul territorio può essere quantificato in 242 giornate di presenza. Una ricaduta quindi significativa considerando che le azioni sono state condotte in 1 comune con meno di 2.000 abitanti, 2 comuni con 2.000-5.000 abitanti e 4 comuni con più di 5.000 abitanti. Inoltre, pare di interesse osservare che tali azioni per la comunità hanno coinvolto al 100% Altra tipologia. Attività, infine, che hanno interessato mediamente il 50% di minori e adolescenti 6-14 anni e il 50% minori e adolescenti 14-18 anni.

Guardando alle attività condotte presso altri enti nel 2020, la cooperativa sociale Ephedra ha seguito 44 utenti presso strutture di enti pubblici, per un numero complessivo di 11.634 ore prestate. Tali servizi sono stati nello specifico diretti a 9 minori e adolescenti 6-14 anni e 35 minori e adolescenti 14-18 anni. Complessivamente le azioni hanno beneficiato prevalentemente persone con disabilità (14) e di altra tipologia (29).

Rispetto ai servizi realizzati presso le proprie strutture e con presa in carico, la cooperativa ha nel corso dell'anno offerto interventi complessivamente a 62 utenti, di cui 31 minori e adolescenti 6-14 anni e 31 minori e adolescenti 14-18 anni. Particolare attenzione merita il fatto che, date le caratteristiche dei servizi proposti, tali servizi core della cooperativa hanno beneficiato persone con disabilità (17), con problemi di salute mentale (4), con disagio sociale (22) e di altra tipologia (19).

Agli utenti presi in carico sono stati offerti servizi al 59% semi-residenziale con attività continuativa e al 41% domiciliare. Ciò illustra una prima dimensione di impatto rilevante che la cooperativa sociale ha avuto sul territorio grazie alla capacità di rispondere ai bisogni con i suoi servizi e per un significativo monte ore di servizio.



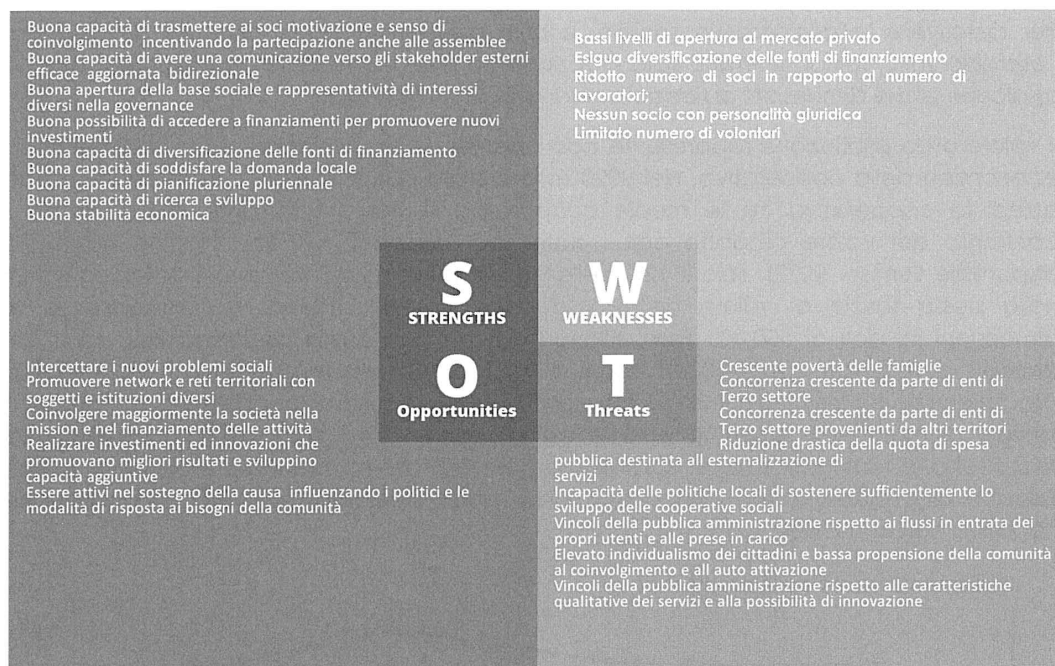
E sempre in termini di impatto sul territorio, ci preme sottolineare come gli utenti della cooperativa sociale Ephedra risiedono per il 24% nel comune in cui la cooperativa ha la sua sede, contro il 76% nella Comunità di Valle in cui ha sede la cooperativa sociale. Una ricaduta indotta delle nostre attività è quella di natura economica e legata ai cosiddetti effetti distributivi, ovvero alla capacità di offrire in tal caso servizi a prezzi differenziati a seconda delle caratteristiche (economiche e personali) dei beneficiari. Sotto questo profilo Ephedra è per natura una cooperativa sociale che offre i propri servizi su mandato pubblico, rispettando quindi le tariffe previste dallo stesso e non potendo in tal caso intervenire personalmente sulle tariffe. L'impatto economico è quindi un impatto indiretto, intermediato dal mandato pubblico.

Da elementi quantitativi a elementi qualitativi dei nostri servizi. Per esplicitare con alcune informazioni quello che è l'impegno della cooperativa alla produzione di servizi rispondenti alle reali esigenze dei nostri utenti e della collettività, vogliamo descrivere alcuni aspetti della attività. Prima di guardare nel dettaglio ad elementi qualitativi, ci sembra coerente sottolineare che la cooperativa sociale si è dotata in questi anni di certificazioni, quali in particolare ISO 9001. Così, la cooperativa sociale ritiene importante ascoltare le opinioni degli stessi beneficiari dei servizi, realizzando attività di monitoraggio della soddisfazione e del benessere degli utenti in modo formalizzato e periodico. Quale ulteriore indicatore della qualità dei processi presenti nei confronti dei nostri utenti, si rileva che Ephedra assegna degli obiettivi formativi rispetto ai percorsi dei propri utenti e tiene monitorati il relativo grado di raggiungimento, nel rispetto delle norme di legge e previste dall'accreditamento. Così, la percentuale di utenti che hanno raggiunto pienamente gli obiettivi nell'anno 2020 è dell'82%.

A conclusione di questa riflessione sulle attività ed i servizi prodotti, è necessario riflettere sulla capacità di aver perseguito gli obiettivi che la cooperativa si era posta per l'anno (come presentato anche nella sezione di introduzione alla cooperativa), identificando anche gli eventuali problemi e limiti rilevati e riflettendo in modo prospettico sulle opportunità future.

In modo sintetico, i tratti prevalenti dell'operato della cooperativa nel suo contesto e rispetto ai suoi obiettivi possono essere sintetizzati in una SWOT analysis: un prospetto che

incrocia le dimensioni interna ed esterna con elementi positivi e negativi per giungere a descrivere i quattro scenari chiave dei propri punti di forza (Strengths) e dei propri punti di debolezza (Weaknesses), delle opportunità da cogliere (Opportunities) e delle minacce da affrontare (Threats). La tabella sottostante posiziona quelli che la cooperativa sociale percepisce come elementi su cui riflettere per strutturare le proprie strategie organizzative future.



In particolare, si pone l'attenzione su quelli che sono identificabili come gli elementi esterni e di contesto che hanno influenzato l'esercizio e che potrebbero influenzare l'efficienza e la continuità di operato della cooperativa. Oltre ai descritti e rilevanti fattori legati alla situazione Covid che ha colpito tutte le realtà produttive nel 2020, Ephedra percepisce di essere esposta ad alcuni rischi e pressioni di contesto, attuali e futuri, quali in particolare concorrenza crescente da parte di enti di Terzo settore (in particolare di grandi dimensioni), concorrenza crescente da parte di enti di Terzo settore provenienti da altri territori, incapacità delle politiche locali di sostenere sufficientemente lo sviluppo delle cooperative sociali, riduzione drastica della quota di spesa pubblica destinata all'esternalizzazione di servizi, vincoli della pubblica amministrazione rispetto ai flussi in entrata dei propri utenti e alle prese in carico, vincoli della pubblica amministrazione rispetto alle caratteristiche qualitative dei servizi e alla possibilità di innovazione e crescente povertà delle famiglie.

Di ciò si rifletterà guardando anche alla situazione patrimoniale ed economica della cooperativa.

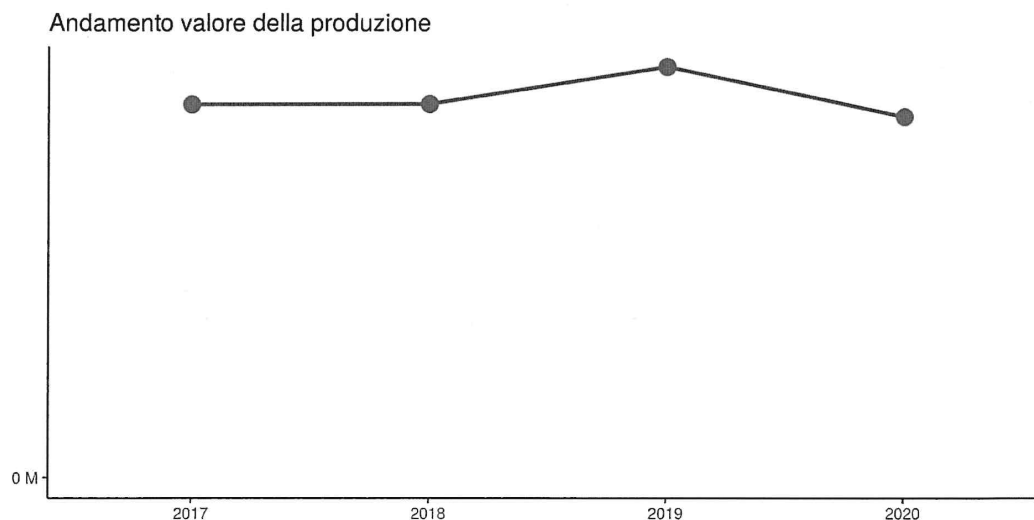




### DIMENSIONE ECONOMICA E PATRIMONIALE

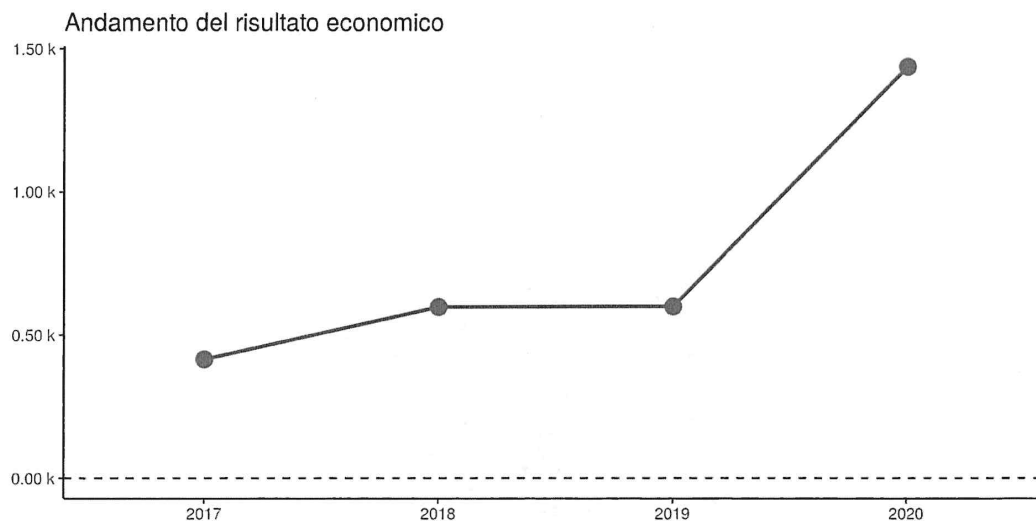
Per descrivere la cooperativa sociale, è utile presentare alcuni dati del bilancio per l'esercizio 2020, tali da riflettere sulla situazione ed evoluzione della cooperativa, nonché su alcune prime dimensioni di ricaduta economica sul territorio.

Il valore della produzione rappresenta così innanzitutto un primo indice della dimensione economica della cooperativa. Nel 2020 esso è stato pari a 676.848,2 Euro posizionando quindi la cooperativa tra le medie cooperative sociali. Interessante risulta anche il confronto del valore prodotto con i dati medi nazionali (ultima indagine nazionale disponibile Euricse, 2017): solo il 12% delle cooperative sociali italiane si posiziona infatti nella stessa fascia di valore della produzione, essendo invece la maggioranza di dimensioni inferiori ai 500.000 Euro. Rilevante è inoltre l'analisi del trend dei valori del periodo considerato (2017-2020), come il grafico sottostante dimostra: il valore della produzione risulta infatti diminuito e ciò porta a riflettere sulla capacità della cooperativa sociale di mantenere stabili le entrate ed i rapporti con i committenti, considerando soprattutto le fonti di ricavo, di cui si illustrerà nella prossima sezione del presente scritto. Rispetto all'evoluzione economica dell'ultimo anno abbiamo registrato una variazione negativa pari al -12.12%.



Ulteriore rilevante voce economico-finanziaria e contropartita alle entrate è rappresentata ovviamente dai costi della produzione, che nel 2020 sono ammontati per la cooperativa a 671.755,9 €, di cui l'85,97% sono rappresentati da costi del personale dipendente. Si osserva inoltre che del costo del personale complessivo, 355.891,82 Euro sono imputabili alle retribuzioni e relativi costi del personale erogati a lavoratori soci della cooperativa.

La situazione economica della cooperativa, così come qui brevemente presentata, ha generato per l'anno 2020 un utile pari ad € 1.437. Pur non trattandosi di un dato cruciale data la natura di ente senza scopo di lucro della cooperativa sociale, esso dimostra comunque una situazione complessivamente positiva ed efficiente in termini di gestione delle risorse e soprattutto il dato va considerato in termini di generazione di valore sociale per il territorio e come fonte di solidità per l'organizzazione (dato che la quasi totalità degli utili viene destinata a patrimonio indivisibile della cooperativa).



Accanto a tali principali voci del conto economico è interessante osservare alcune dimensioni rispetto alla situazione patrimoniale della cooperativa sociale Ephedra. Il patrimonio netto nel 2020 ammonta a 201.103,6 Euro posizionando quindi la cooperativa sopra la media del patrimonio netto registrato tra le cooperative sociali italiane. Il patrimonio è più nello specifico composto per l'8.31% dalle quote versate dai soci, vale a dire dal capitale sociale, e per la percentuale restante da riserve accumulate negli anni. Più nello specifico, la riserva legale della cooperativa ammonta ad Euro 35.634,5 e la riserva statutaria è di Euro 146.577,12. Sempre a livello patrimoniale, le immobilizzazioni della cooperativa sociale ammontano nel 2020 a 361.491,8 Euro.

Fondamentale risorsa per lo svolgimento delle attività e elemento identificativo dell'operatività della cooperativa sociale è rappresentata così dalle **strutture** in cui vengono realizzati i servizi. La cooperativa sociale Ephedra esercita la sua attività in un immobile di sua proprietà; inoltre l'attività viene realizzata in strutture di proprietà di soggetti terzi, a dimostrazione di un legame strutturato con partner del territorio: tra gli immobili in cui viene realizzata la attività si contano in particolare 2 strutture concesse in gestione dalla pubblica amministrazione.

L'attività condotta dalla cooperativa in queste strutture ha un valore aggiunto per la collettività che può essere espresso in termini di **riqualificazione economica e sociale**. Innanzitutto, lo svolgere attività di interesse collettivo e a beneficio della cittadinanza o di fasce bisognose della stessa, accresce il valore sociale del bene. In secondo luogo, un indicatore specifico di impatto economico è rappresentato dagli investimenti fatti su queste strutture. La cooperativa sociale non ha invece nel corso del 2020 realizzato


investimenti sugli immobili descritti, tale per cui è possibile affermare che la rigenerazione e rivalorizzazione è stata di certo di tipo sociale ma non di tipo economico.

#### PROVENIENZA DELLE RISORSE FINANZIARIE

Se il bilancio d'esercizio dà illustrazione della dimensione economico-finanziaria della cooperativa sociale e del valore economico generato, per comprendere in modo preciso quali sono le risorse immesse nella realizzazione dei servizi e per interpretare queste risorse qualitativamente è opportuno analizzarne origine e caratteristiche.

Si vuole così innanzitutto illustrare la diversa origine del valore della produzione generato. L'analisi della composizione del valore della produzione per territorio porta ad osservare che le attività produttive sono realizzate totalmente a livello di Comunità di Valle.

#### Valore della produzione per provenienza delle risorse

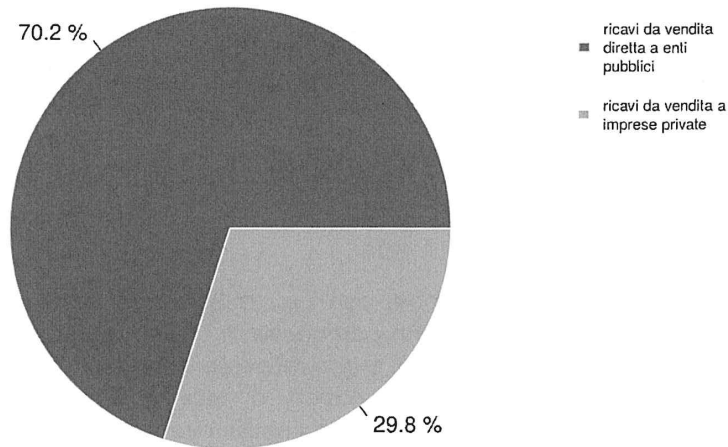


Il valore della produzione della cooperativa sociale è inoltre rappresentato al 97,7% da ricavi di vendita di beni e servizi ad indicare il peso delle dinamiche commerciali e di vendita. I contributi in conto esercizio invece ammontano a 4.361 Euro di contributi pubblici. Una riflessione a sé la merita la componente donazioni: nel corso del 2020 la cooperativa sociale non ha ricevuto donazioni e ciò porta a riflettere sulla mancata percezione della comunità locale sul ruolo sociale che la cooperativa riveste e che potrebbe essere sostenuto con donazioni.

L'analisi ulteriore per **fonti delle entrate pubbliche e private** permette poi di comprendere la relazione con i committenti e le forme con cui essa si struttura. Così, rispetto ai ricavi- come rappresentato anche nel grafico sottostante- si osserva una composizione abbastanza eterogenea. In particolare 464.211 Euro da ricavi da vendita diretta a enti pubblici e 197.094,7 Euro da ricavi da vendita a imprese private.

Tali dati posizionano la cooperativa sociale tra le cooperative sociali che ancora presentano forti legami con le pubbliche amministrazioni e bassi livelli di apertura al mercato privato, dato il settore di attività in cui opera.

### Composizione delle entrate



Rispetto ai committenti e clienti privati, un'analisi dei loro numeri e del loro peso sui ricavi può essere illustrativa della capacità della cooperativa sociale di rispondere al mercato e di essere conosciuta sullo stesso. Così, nella cooperativa sociale si rileva per il 2020 un numero di imprese committenti pari a 11 e un numero di persone fisiche acquirenti di servizi pari a 1. Inoltre l'incidenza del primo e principale committente è pari al 60.28% sul totale del valore della produzione quindi, si può affermare che la cooperativa sociale sia caratterizzata da una certa esposizione al rischio.

Esplorando invece i rapporti economici con le pubbliche amministrazioni, si rileva che la maggioranza dei ricavi di fonte pubblica proviene dalla Comunità di Valle. Gli scambi con le pubbliche amministrazioni avvengono per il 50% dei casi da affidamenti diretti (per un valore di 65.527,3 Euro) e per il 50% dei casi da attivazione automatica della convenzione a seguito di leggi o regolamenti pubblici (per un valore di 398.683,3 Euro). È anche da osservarsi come la cooperativa sociale Ephedra nel 2020 non abbia vinto alcun bando indetto da pubbliche amministrazioni.

Nell'obiettivo che ogni cooperativa sociale possa aprirsi progressivamente anche a forme di finanziamento diverse, è necessario riflettere sulla capacità e possibilità della cooperativa di integrare le entrate presentate con finanziamenti da soggetti diversi.

#### SEGNALAZIONI DEGLI AMMINISTRATORI

[Da inserire Segnalazioni da parte degli amministratori di eventuali criticità emerse nella gestione ed evidenziazione delle azioni messe in campo per la mitigazione degli effetti negativi.]



## IMPATTO SOCIALE

### IMPATTO DALLA RETE E NELLA RETE

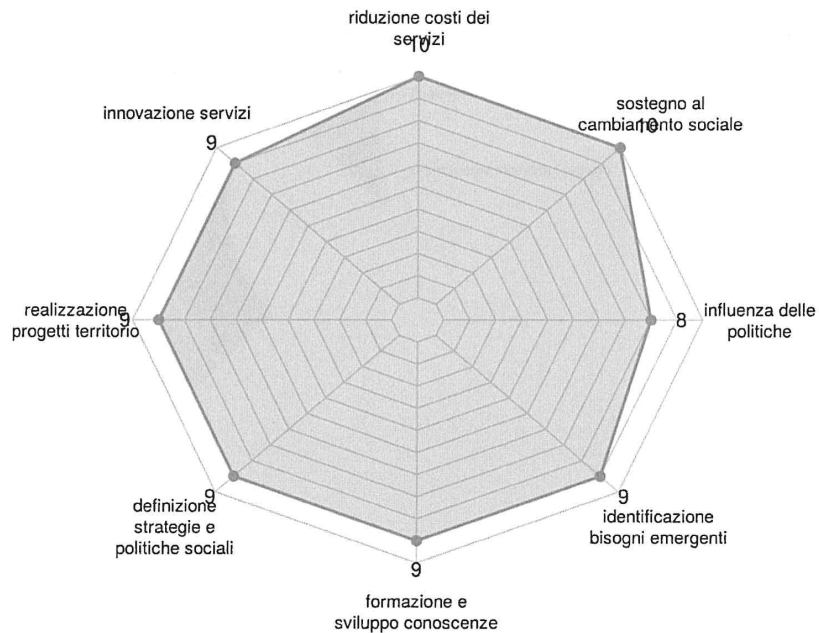
Nella mappatura dei rapporti con i gli stakeholder, emerge chiaramente la rilevanza anche delle altre imprese e in particolare di quelle organizzazioni con cui si sono stabiliti rapporti o interazioni più stabili e che rappresentano quindi partner o soggetti comunque atti a definire la 'rete'. Le relazioni di rete possono rappresentare un fattore di generazione di valore aggiunto e di impatti diretti ed indiretti per tutte le organizzazioni che vi appartengono, poiché esse richiedono l'impiego congiunto di risorse economiche, conoscenze e elementi sociali, consentono la realizzazione di economie di scala e possono rendere più stabile la produzione, grazie all'identificazione di partner stabili. Ciò è garantito in particolare quando la relazione con la controparte si trasforma da scambio puramente di mercato a rapporto dai risvolti anche qualitativi e relazionali. Solidarietà, fiducia, socialità dovrebbero caratterizzare i rapporti di rete sviluppandone il valore aggiunto anche in termini di capitale sociale e generare maggiori opportunità di co-progettazione e co-produzione.

Da qui la rilevanza di comprendere come la cooperativa sociale Ephedra agisce nei rapporti con gli altri attori pubblici e privati del territorio e quali sono quindi i suoi investimenti nella creazione di una rete ed i risultati ed impatti che questa genera per la cooperativa sociale stessa e per i soggetti coinvolti e la comunità in senso esteso. Così, innanzitutto, vogliamo distinguere tra rapporti con gli enti pubblici, con le imprese ordinarie del territorio e con le altre organizzazioni di Terzo settore.

Rispetto ai rapporti con gli enti pubblici, oltre alle descritte relazioni di scambio economico, la cooperativa sociale Ephedra ha partecipato alla co-progettazione dei servizi erogati o dei progetti di inserimento, a riunioni e tavoli di lavoro inerenti i servizi di interesse, alla ricerca di sinergie e progettualità da condursi con altre imprese del territorio e alla pianificazione di interventi volti a rispondere ai problemi sociali generali del territorio e tali attività sono state generatrici di impatti sociali concreti per il territorio, poiché in particolare la collaborazione attiva con l'ente pubblico ha promosso nuove norme, nuovi servizi per la comunità e nuovi investimenti pubblici finalizzati alla riduzione delle marginalità e all'incremento della coesione sociale. Riteniamo inoltre che le attività condotte sul territorio dalla cooperativa sociale siano a loro volta fonte di impatti economici e sociali per le pubbliche amministrazioni. In particolare, la presenza ha permesso la riduzione dei costi dei servizi che sarebbero altrimenti sostenuti se la gestione fosse lasciata al pubblico, l'innovazione dei servizi, la realizzazione di progetti per il territorio e definizione di attività di interesse sociale, la definizione di strategie e politiche sociali, la formazione e lo sviluppo di conoscenze reciproche con il coinvolgimento dei dipendenti pubblici in attività condivise, l'identificazione più precisa dei bisogni del territorio e dei bisogni emergenti, l'influenza sulle politiche pubbliche territoriali e il

sostegno nello stabilire un movimento sociale che promuova cambiamento culturale, politico e sociale e influenzi l'opinione pubblica.

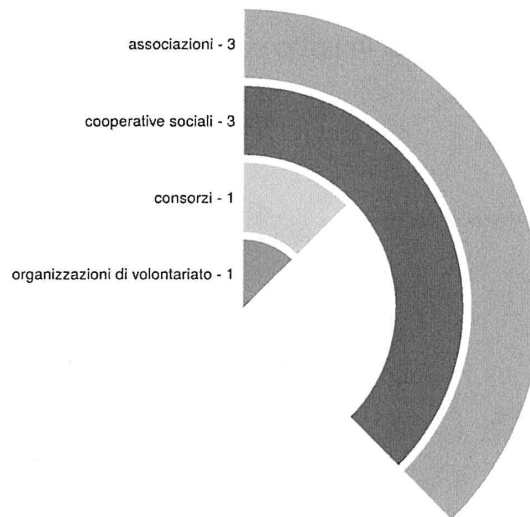
### Giudizio sintetico di impatto sulla PA



Indagando ora i nostri rapporti con le imprese private in generale, ci sembra in primo luogo rilevante sottolineare l'impatto indotto dalla attività sull'economia locale e sulle altre imprese: il 90% degli acquisti della cooperativa sociale Ephedra è realizzato da imprese del territorio e in particolare attive nella stessa provincia, rilevando quindi un impatto sull'economia locale di primaria rilevanza. Inoltre, l'80% della spesa per consumi della cooperativa consiste in acquisti da organizzazioni profit, il 20% in acquisti da cooperative non di tipo sociale. Un ulteriore elemento specifico dei rapporti ed interscambi economici tra imprese è poi rappresentato dalle compartecipazioni al capitale sociale. La cooperativa sociale partecipa al capitale sociale di altre organizzazioni ed in particolare è attiva nel 2020 in 1 impresa.

I rapporti con le altre organizzazioni del territorio, profit e di Terzo settore, sono stati inoltre al centro di rapporti di rete strutturati e di interazioni grazie all'appartenenza a stessi consorzi ed organizzazioni di secondo livello. In particolare, Ephedra aderisce a 1 associazione di rappresentanza, 1 consorzio di cooperative sociali e 1 rete formale con organizzazioni anche di forma giuridica diversa.

## La rete



In questa eterogeneità di rapporti, particolare attenzione va posta comunque alla rete con altri enti di Terzo settore, data la condivisione in tal caso dell'obiettivo sociale. Identificando innanzitutto tale rete con un ulteriore elemento quantitativo, come la numerosità delle relazioni, ci sembra di poter affermare che la cooperativa sociale sia riuscita ad integrarsi in una realtà di rete con altre organizzazioni di Terzo settore abbastanza strutturata, poiché nel 2020 tra gli enti di Terzo settore con cui abbiamo interagito in modo attivo (ad esempio realizzando momenti di confronto, scambi di conoscenze e idee, progettualità) si contavano 3 cooperative sociali, 3 associazioni e 1 organizzazione di volontariato. Ma al di là dei numeri la rete con tali altre organizzazioni ha valore qualitativo e può essere intesa come generatrice di impatto sociale quando diffonde conoscenze e capitale sociale, aiuta nello sviluppo di attività di pianificazione e di azioni solidali e diviene quindi moltiplicatore di benefici ed impatti per il territorio. Così, nel corso dello scorso anno la cooperativa sociale si è relazionata con altri enti di Terzo settore condividendo fasi della realizzazione del bene/servizio, per la co-progettazione di servizi sul territorio, per la condivisione di conoscenze e per la realizzazione di attività per la comunità locale. La ricaduta economica e sociale più diretta ed evidente (anche se non la sola rilevante) di tali attività è stata sicuramente la generazione di nuovi servizi ed attività di interesse generale per la comunità, che -si sottolinea- sono state congiuntamente offerte gratuitamente ai cittadini con costi a carico delle organizzazioni in rete e finanziate da soggetti terzi privati (ad esempio fondazioni).

### RAPPORTI CON LA COMUNITÀ E ALTRE DIMENSIONI DI IMPATTO SOCIALE

Valutare l'impatto sociale della cooperativa sociale sulla comunità presenta una certa complessità. La prima osservazione da cui vogliamo partire è quella della ricaduta

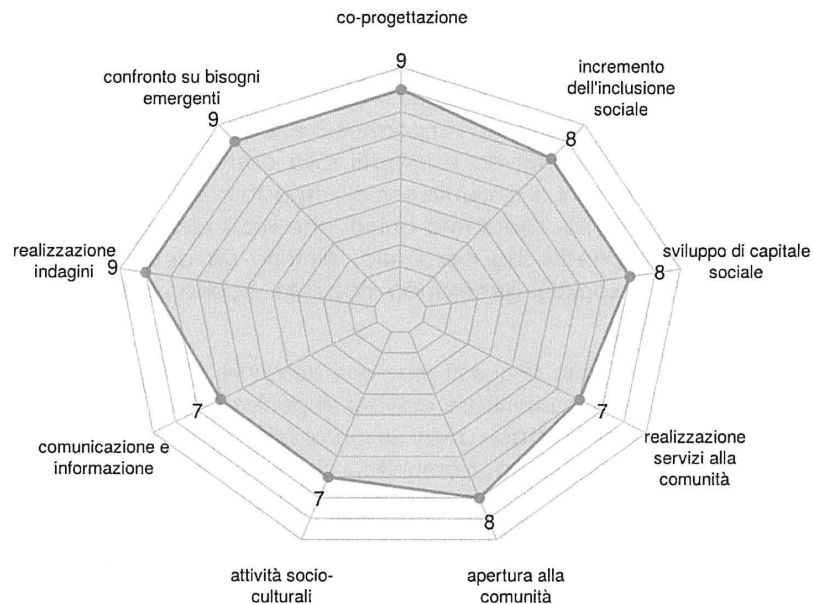
ambientale, considerando la stessa come un fattore di interesse attualmente nella società, anche se non caratteristico delle azioni di un ente di Terzo settore. È così possibile affermare che la cooperativa sociale sia sufficientemente attenta all'ambiente e alle politiche ambientali, poiché nello specifico utilizza tecnologie e accorgimenti avanzati per il risparmio energetico

L'attenzione maggiore va tuttavia rivolta ora all'impatto sociale più propriamente legato alla natura e alla mission della cooperativa sociale in quanto ente di Terzo settore. Certamente quanto sinora descritto ha permesso di affermare che la cooperativa sociale ha un certo ruolo nel suo territorio e impatti sulla comunità verificabili nelle esternalità prodotte dai servizi in termini di ricadute sociali, risposta a bisogni insoddisfatti del territorio o a problemi di marginalità. Crediamo quindi che il più elevato valore aggiunto che la cooperativa sociale Ephedra ha per il suo territorio sia quello di aver investito in un progetto di rilevanza sociale generando ricadute economiche e sociali eterogenee come sin qui dimostrato.

È vero tuttavia che accanto a questi elementi descrittivi ci possono essere anche azioni dirette compiute verso la comunità e capaci di generare per la stessa ulteriori impatti e forme di attivazione della cittadinanza. In un'analisi valutativa critica del lavoro della cooperativa nei confronti della comunità, ci sentiamo di poter affermare che la cooperativa ha realizzato almeno alcune azioni per cercare di alimentare conoscenza e confronto con la comunità locale. In particolare, essa si è impegnata in azioni che hanno previsto il coinvolgimento della comunità in tavoli di lavoro e di co-progettazione, l'organizzazione di riunioni interne per discutere dei bisogni emergenti della comunità, la realizzazione di indagini/ricerche finalizzate all'analisi dei bisogni e dei cambiamenti del territorio, attività di comunicazione e informazione alla comunità su aspetti di interesse sociale, attività socio-culturali aperte (feste, spettacoli...), l'apertura delle attività statutarie e dei servizi della cooperativa ai cittadini, la realizzazione di servizi specifici per la comunità aggiuntivi rispetto all'attività principale della cooperativa, lo sviluppo di fiducia, relazioni e conoscenze con la comunità e l'incremento del senso di sicurezza e di inclusione sociale. Accanto a questi momenti di confronto più di tipo diretto, la comunicazione verso la comunità è stata comunque intermediata dalla cooperativa attraverso alcuni strumenti comunicativi del servizio e della qualità: bilancio sociale, rendicontazione ambientale (anche se inclusa nel proprio bilancio sociale), carta dei servizi, codice etico, certificazioni di qualità e altre certificazioni di prodotto e processo, sito internet e sito internet accessibile ai sensi della L4/2004 (per ipovedenti).



## Processi sulla collettività



La presenza nel territorio della cooperativa ha comunque due possibili ulteriori elementi di riscontro: quello sulla visibilità della stessa e quello sulla volontà di partecipazione attiva dei cittadini alla vita e all'obiettivo sociale della cooperativa. Sotto il primo profilo, la cooperativa sociale Ephedra è di certo sufficientemente nota nel territorio per i suoi servizi e prodotti, per il suo ruolo sociale e per l'impatto economico e per la generazione di lavoro che essa ha sul territorio. Rispetto invece all'attivazione dei cittadini, sono già state date ampie indicazioni della capacità della cooperativa di attrarre e coinvolgere volontari (come presentato nei capitoli della governance e delle persone che operano per l'ente) e dell'incidenza delle donazioni sulle entrate della cooperativa.

Come si può ora in sintesi declinare la capacità della cooperativa sociale Ephedra di aver generato anche nel 2020 valore sociale per il territorio e per la comunità e di aver avuto quindi un certo impatto sociale? Oltre ai numeri sin qui presentati, il gruppo di stakeholder della cooperativa chiamato a valutare le politiche, i processi ed i risultati raggiunti (ricordiamo composto da un gruppo eterogeneo di portatori di interesse della cooperativa, e nello specifico da lavoratori ordinari) ha anche riflettuto e si è di conseguenza espresso rispetto alla capacità della cooperativa sociale di aver perseguito e raggiunto alcuni obiettivi di interesse sociale. Le parole chiave identificate (anche in linea con la definizione di ente di Terzo settore fornita giuridicamente dalla L. 106/2016) e

sottoposte a valutazione sono state innovazione sociale, coesione sociale, inclusione sociale e impatto sociale.

**INNOVAZIONE** La cooperativa sociale Ephedra è stata in grado di raggiungere livelli di innovazione abbastanza soddisfacenti attraverso l'innovazione al proprio interno dei processi di gestione e coordinamento del servizio, l'apertura a categorie di utenti nuove o a nuovi bisogni altrimenti insoddisfatti nel territorio, la realizzazione di nuovi servizi e progetti non presenti o presenti in altra forma nel territorio, la realizzazione di modalità di erogazione dei servizi nuove rispetto a quanto offerto da altri attori del territorio, l'apertura a nuove relazioni e collaborazioni che hanno permesso di arricchire in qualità i servizi e le azioni sul territorio e lo sviluppo di nuove forme di partecipazione della cittadinanza alla generazione dei servizi. In particolare, la cooperativa sociale ha realizzato alcune azioni specifiche per innovare, con risultati concreti. Proseguimento progetto Welfare a km 0 " La città in-visibile.

**COESIONE SOCIALE** La cooperativa sociale Ephedra ha sicuramente avuto nell'anno e in generale grazie alla sua attività elevate ricadute in termini di coesione sociale: ha generato legami di solidarietà e di affinità tra individui, ha sostenuto al suo interno, nei confronti di lavoratori ed utenti, politiche volte alla parità di genere, ha sviluppato azioni ed iniziative per promuovere la non discriminazione e ridurre la discriminazione e ha tenuto comportamenti volti alla tutela dell'ambiente e con minori ma sempre significativi risultati ha promosso lo sviluppo di nuove relazioni sociali e rafforzato le relazioni sociali tra i propri utenti e tra questi ed i cittadini, ha inciso positivamente sui livelli di benessere economico di alcune categorie di cittadini, ha promosso la partecipazione culturale dei cittadini, ha incrementato i livelli di fiducia tra i soggetti al suo interno, ha permesso alla comunità locale di aumentare la propria fiducia nei confronti delle persone e/o delle istituzioni, ha promosso tra i cittadini sentimenti di altruismo, reciprocità, conoscenza, elementi di capitale sociale e ha coinvolto la cittadinanza in obiettivi sociali affinché si pensi meno in ottica individualista e si pensi di più per il bene comune.

**INTEGRAZIONE E INCLUSIONE SOCIALE** La cooperativa sociale Ephedra ha significativamente promosso con le sue attività una maggiore inclusione sociale nei propri territori e le azioni su cui ha inciso in modo particolare sono state la creazione del dialogo tra soggetti di provenienza, etnie, religioni, opinioni politiche diverse, l'apprendimento del valore aggiunto delle diversità etniche, culturali, sociali e la possibilità di accedere ai servizi a persone che altrimenti (per reddito, situazione sociale, etnia, situazione del territorio) non avrebbero avuto accesso a servizi simili, prestando inoltre una certa attenzione anche ad azioni quali la promozione di iniziative volta alla partecipazione e all'avvicinamento di soggetti con differenze etniche, culturali e sociali, la promozione di processi che garantiscono ai beneficiari dei servizi la partecipazione attiva alle decisioni interne, l'aumento dello standard di vita di persone precedentemente a rischio o marginalizzate nella società e l'aumento della partecipazione di soggetti marginalizzati alla vita economica, sociale e culturale.

**IMPATTO SOCIALE** La cooperativa sociale Ephedra ha sicuramente avuto ricadute molto rilevanti per il proprio territorio dal punto di vista sociale e in particolare in termini di prevenzione del disagio sociale, delle marginalità, della dispersione e dell'impoverimento, miglioramento delle condizioni e dell'ambiente di vita per i cittadini, riduzione di problemi sociali presenti nel territorio e promozione della nascita o sostegno alla nascita di nuove azioni (anche promosse da terzi o in rete) o di nuove istituzioni (pubbliche o private) ad

obiettivo sociale ma anche con discrete ricadute di lotta al declino socio-economico di aree urbane o rurali, miglioramento delle percezioni di benessere (sicurezza, salute, felicità) dei cittadini del territorio, promozione di un modello inclusivo e partecipato di welfare, risposta alle politiche sociali locali e pieno allineamento alla pianificazione sociale territoriale e sostegno indiretto allo sviluppo o alla crescita economica di altre organizzazioni ed attività anche profit e commerciali del territorio (es. ricadute su elementi turistici, logistici, culturali, ricreativi...).

Il sottoscritto Dott. CHEMOLLI DANILO, ai sensi dell'art.31 comma 2-quinquies della Legge 340/2000, dichiara che il presente documento è conforme all'originale depositato presso la società.

**EPHEDRA SOCIETA' COOPERATIVA SOCIALE - ONLUS**

**Sede in** RIVA DEL GARDA, PIAZZALE MIMOSA 2  
**Capitale sociale euro** 16.709

**Cod.Fiscale Nr.Reg.Imp.** 01426520225  
**Iscritta al Registro delle Imprese di** TRENTO  
**Nr. R.E.A.** 136826  
**Numero Iscrizione Albo Cooperative** A157817

**VERBALE DI ASSEMBLEA GENERALE ORDINARIA**

L'anno 2021 il giorno 26 del mese di luglio alle ore 18 presso la sede sociale di PIAZZALE MIMOSA n. 2 in RIVA DEL GARDA (TN)

### **SI E' RIUNITA**

in seconda convocazione l'assemblea della società **"EPHEDRA SOCIETA' COOPERATIVA SOCIALE - ONLUS"**, con sede in Riva del Garda (Tn), Piazzale Mimosa n. 2, Codice Fiscale e numero d'iscrizione nel Registro delle Imprese di Trento 01426520225, per discutere e deliberare sul seguente:

### **ORDINE DEL GIORNO**

- 1) Presentazione ed approvazione del bilancio d'esercizio 2020 costituito da Stato Patrimoniale e Conto Economico, unitamente alla nota integrativa;
- 2) Presentazione ed approvazione del bilancio sociale 2020;
- 3) Varie ed eventuali.

### **PRESIDENZA DELL'ASSEMBLEA**

Ai sensi dell'articolo 30 dello Statuto assume la presidenza dell'assemblea il Presidente del Consiglio di Amministrazione Bettoni Fabrizio, nato ad Arco (provincia di Trento) il 7 giugno 1960, domiciliato per la carica presso la sede sociale, educatore, cittadino italiano.

### **REGOLARITA' DELL'ASSEMBLEA**

Il Presidente rileva:

la presenza, in proprio, dei seguenti soci: Bettoni Fabrizio, Dalla Vecchia Elena, Saltori Marchi Elisa, Mancabelli Giulia, Ferrari Mirta, Zaroni Nicola, Martinelli Matteo, Roncolato Carla, Dell'Oca Danilo, Bresciani Lorenza;

la presenza, per delega, dei seguenti soci: Leoni Paolo;

la presenza dell'organo amministrativo, oltre a sé stesso, nelle persone dei Signori: Roncolato Carla, Dalla Vecchia Elena, Bresciani Lorenza.

Il Presidente, constatata la regolarità della convocazione nonché la

presenza del numero dei soci richiesto a norma di statuto per la validità

### **DICHIARA**

validamente costituita l'assemblea a norma di legge e di Statuto ed apre la discussione.

### **DISCUSSIONE**

Il Presidente, sentita l'assemblea, nomina segretario Dalla Vecchia Elena.

Si passa quindi alla trattazione degli argomenti all'ordine del giorno.

Prende la parola il Presidente che:

- 1) per quanto al punto 1), illustra ai soci il lavoro svolto dalla Cooperativa durante l'anno 2020, coinvolgendo i soci nella discussione delle attività condotte nell'anno 2020; informa che ci si è avvalsi del maggior termine per l'approvazione del bilancio di esercizio previsto dall'art. 23 dello Statuto Sociale e dall'ultimo comma dell'art. 2364 del Codice Civile causa emergenza sanitaria in atto; dà lettura del bilancio d'esercizio 2020 comprensivo della nota integrativa;
- 2) per quanto al punto 2), illustra e dà lettura del bilancio sociale 2020.

Dopo discussione, l'assemblea all'unanimità

### **DELIBERA**

per quanto al punto 1), di approvare il bilancio dell'esercizio 2020 unitamente alla nota integrativa e in ordine all'utile d'esercizio di Euro 1.437:

- di accantonare Euro 431,00= pari al 30% al fondo di riserva legale;
- di devolvere Euro 43,00=, pari al 3% dell'utile d'esercizio, per l'incremento del Fondo Mutualistico per la promozione e lo sviluppo della cooperazione previsto dalla legge 59/92;

- di accantonare la parte rimanente al fondo di riserva indivisibile ai fini e per gli effetti di cui all'art. 12 della Legge 16.12.1997 n. 904/1977;

per quanto al punto 2), di approvare il bilancio sociale 2020.

Alle ore 19.00 il Presidente, constatato che nessuno ha più chiesto la parola e non essendoci altri argomenti da trattare, dichiara conclusa l'assemblea.

Il Presidente

Bettoni Fabrizio

Il Segretario

Dalla Vecchia Elena

Il sottoscritto Dott. CHEMOLLI DANILO, ai sensi dell'art.31 comma 2-quinquies della Legge 340/2000, dichiara che il presente documento è conforme all'originale depositato presso la società.